

TERESA PALMER, ATTRICE

TABELLA DI
CLASSIFICAZIONE
FONDOTINTA
ARTISTRY

FORWARD BEAUTY

ARTISTRY™

www.artistry.eu

Exclusively from **Amway**

FASE 1

TABELLA DI CLASSIFICAZIONE PRIMER E FONDOTINTA ARTISTRY™

	ARTISTRY EXACT FIT™ BB Cream Primer Perfezionatore	ARTISTRY YOUTH XTEND™ Fondotinta Levigante Effetto Lifting	ARTISTRY EXACT FIT Fondotinta Lunga Tenuta	ARTISTRY EXACT FIT Fondotinta Compatto	ARTISTRY EXACT FIT Cipria Compatta Trasparente	ARTISTRY EXACT FIT Cipria in Polvere
COPERTURA	Trasparente	●			●	●
	Media		●	●	●	
	Totale		●			
FINITURA	Opaca			●	●	●
	Naturale	●		●	●	●
	Effetto luminoso		●			●
BENEFICI	Antietà		●			
	Illuminante		●			
	Idratante	●	●			
	Effetto lifting/ Rassodante		●			
	Copertura per tutto il giorno	●	●	●	●	
	Tenuta 24 Ore			●		
	Funzione seboregolatrice/ Prevenzione delle lucidità				●	●
	SPF	35	20	15	20	

ISTRUZIONI













Scoprite il Primer e il Fondotinta più adatto per voi. In primo luogo, analizzate la colonna di sinistra e scegliete quale tipo di copertura, finitura e beneficio per voi è più importante.

Quindi scegliete dalla parte superiore della tabella il Fondotinta che soddisfa maggiormente le vostre esigenze.

FASE 2

TABELLA DI CLASSIFICAZIONE DELLE TONALITÀ DI FONDOTINTA ARTISTRY™

SOTTOTONO

		TONALITÀ CALDA	TONALITÀ NEUTRA	TONALITÀ FREDDA
INCARNATO	1	 L1*W1 L1*W2	 L1*N1	
	2	 L2*W1	 L2*N1	 L2*C1
				 L2*N2
	3		 L3*N1	 L3*C1
	4	 L4*W1	 L4*N1	
	5	 L5*W1		
6		 L6*N1		

COME SCEGLIERE LA TONALITÀ DI FONDOTINTA CON I NUOVI CODICI?

Individuate il vostro incarnato e sottotono nella tabella delle tonalità. Il punto in cui si incontrano indica la tonalità corretta.

INCARNATO

indica la profondità del tono naturale della pelle, da chiaro (L1) a intenso e scuro (L6).

SOTTOTONO

può essere Caldo **W**, Neutro **N**, Freddo **C**.

Il numero accanto al simbolo del vostro sottotono indica quanto è intenso/scuro il tono.

FASE 3

TABELLA DI CONVERSIONE FONDOTINTA ARTISTRY™

		ARTISTRY YOUTH XTEND™ Fondotinta Levigante Effetto Lifting	ARTISTRY EXACT FIT™ Fondotinta Lunga Tenuta	ARTISTRY EXACT FIT Fondotinta Compatto	ARTISTRY Correttore	ARTISTRY EXACT FIT Cipria in Polvere
1	W	L1*W1 Buff (110009)	L1*W1 (117689)	L1*W1 Buff (116726)	Light (106259)	Light (116694)
		L1*W2 Cream (110010)	L1*W2 (117690)	L1*W2 Cream (116727)		
	N	L1*N1 Bisque (110008)	L1*N1 (117688)	L1*N1 Bisque (116725)		
2	W	L2*W1 Sand (110014)	L2*W1 (117694)	L2*W1 Sand (116731)	Light (106259)	Light (116694)
	N	L2*N1 Ochre (110012)	L2*N1 (117692)	L2*N1 Ochre (116729)		
		L2*N2 Natural (110013)	L2*N2 (117693)	L2*N2 Natural (116730)		
	C	L2*C1 Chiffon (110011)	L2*C1 (117691)	L2*C1 Chiffon (116728)		
3	N	L3*N1 Tawny (110016)	L3*N1 (117696)	L3*N1 Tawny (116733)	Medium (106261)	Medium (116695)
	C	L3*C1 Plush (110015)	L3*C1 (117695)	L3*C1 Plush (116732)		
4	N	L4*N1 Golden (110019)	L4*N1 (117699)	L4*N1 Golden (116736)	Medium (106261)	Medium (116695)
5	W	L5*W1 Cappuccino (110023)	L5*W1 (117703)	L5*W1 Cappuccino (116740)	Deep (106263)	Dark (116696)
6	N	L6*N1 Walnut (110025)	L6*N1 (117705)	L6*N1 Walnut (116742)	Deep (106263)	Dark (116696)

INCARNATO/SOTTOTONO

Scegliete il vostro nuovo Fondotinta ARTISTRY usando la tabella di classificazione del fondotinta e la tabella di conversione.



procedete all'acquisto su www.amway.it